




# AKTUELLE LADESTELLEN PARTNER

Nachfolgende Ladestellen können aktuell mit der Stromquelle-Ladekarte freigegeben werden (Änderungen vorbehalten). Gültig ab 01.12.2024

Landstellenanbieter		
AMAG Import AG	Florian Lugitsch KG	RAIDEN SAS (ChargeGuru)
Apro Kassensysteme GmbH	GELSENWASSER AG	Shell EV Charging Solutions B.V.
badenova AG & Co. KG	GP JOULE Connect GmbH	Smatrics
BayWa AG	GreenFlux Assets B.V.	smopi - Multi Chargepoint Solution GmbH
BP Europa	IONITY GmbH	Sperto ApS
ChargePoint Austria GmbH	Kaufland Stiftung GmbH und Co. KG	Spiri (DNK)
Citywatt GmbH	Last Mile Solutions AT	Stadtwerke Bochum GmbH
DKV MOBILITY GROUP SE	Latvenergo AS	TotalEnergies Charging Solutions Deutschland GmbH
EA Energiearchitektur GmbH	Lidl Stiftung GmbH und Co. KG	Voltiva AB
EnBW Ostwürttemberg DonauRies AG (DE)	Linz AG	Watif (DE)
Energie Klagenfurt GmbH	MaxSolar GmbH	Wien Energie
Energiedienst Holding AG	MYTILINEOS S.A.	Würth Elektrogroßhandel GmbH & Co.KG
energielösung GmbH	ÖAMTC Verbandsbetriebe GmbH	Zunder (ESP)
ESEL.CAB GmbH	Porsche Croatia d.o.o.	
floading (NLD)	Powerstop	

## Bedienungsanleitung Manual

### Ladekarte eines E-Mobilitäts-Dienstleisters

 <p><b>Fahrzeug anstecken</b></p> <p>Verbinden Sie Ihr Fahrzeug über ein Ladekabel mit der E-Ladestation.</p> <p>Connect your vehicle to the charging station.</p>	 <p>Halten Sie Ihre Stromquelle Ladekarte an den Sensor an der E-Ladestation. Die Autorisierung kann einige Sekunden dauern.</p> <p>Place your Stromquelle charging card on the charging station sensor. Authorization may take a few seconds.</p>	 <p><b>Ladevorgang startet</b></p> <p>Der Ladevorgang startet automatisch, sobald der Autorisierungsvorgang abgeschlossen ist.</p> <p>Charging starts as soon as the payment process is finished.</p>
---	---	--